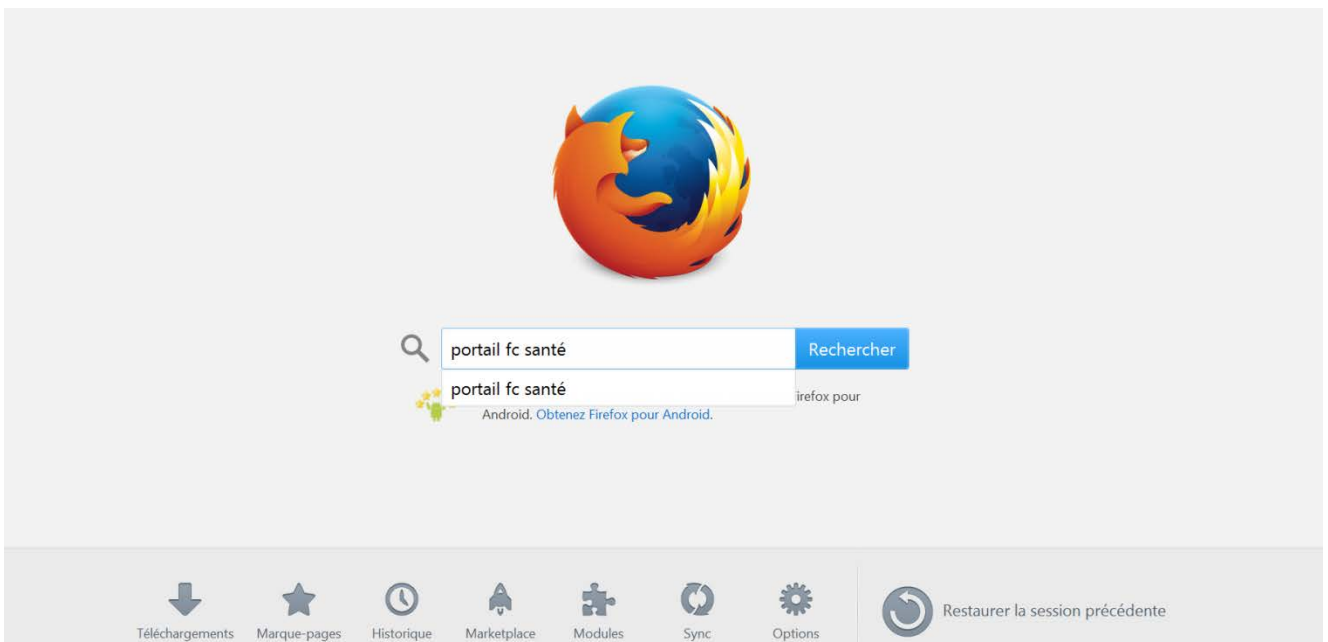


1. Ajouter une autre pathologie non en lien avec la tumeur initiale
2. Ajouter une autre lésion en lien avec la tumeur initiale.

Pour accéder au logiciel :

- Utilisation du navigateur « FIREFOX » (possibilité de se créer un raccourci « DCC » avec « Firefox » sur son bureau).
- Rechercher « Portail fc santé »



- Entrer vos identifiant/mot de passe



- Cliquer sur l'étiquette « idéo / RCP »

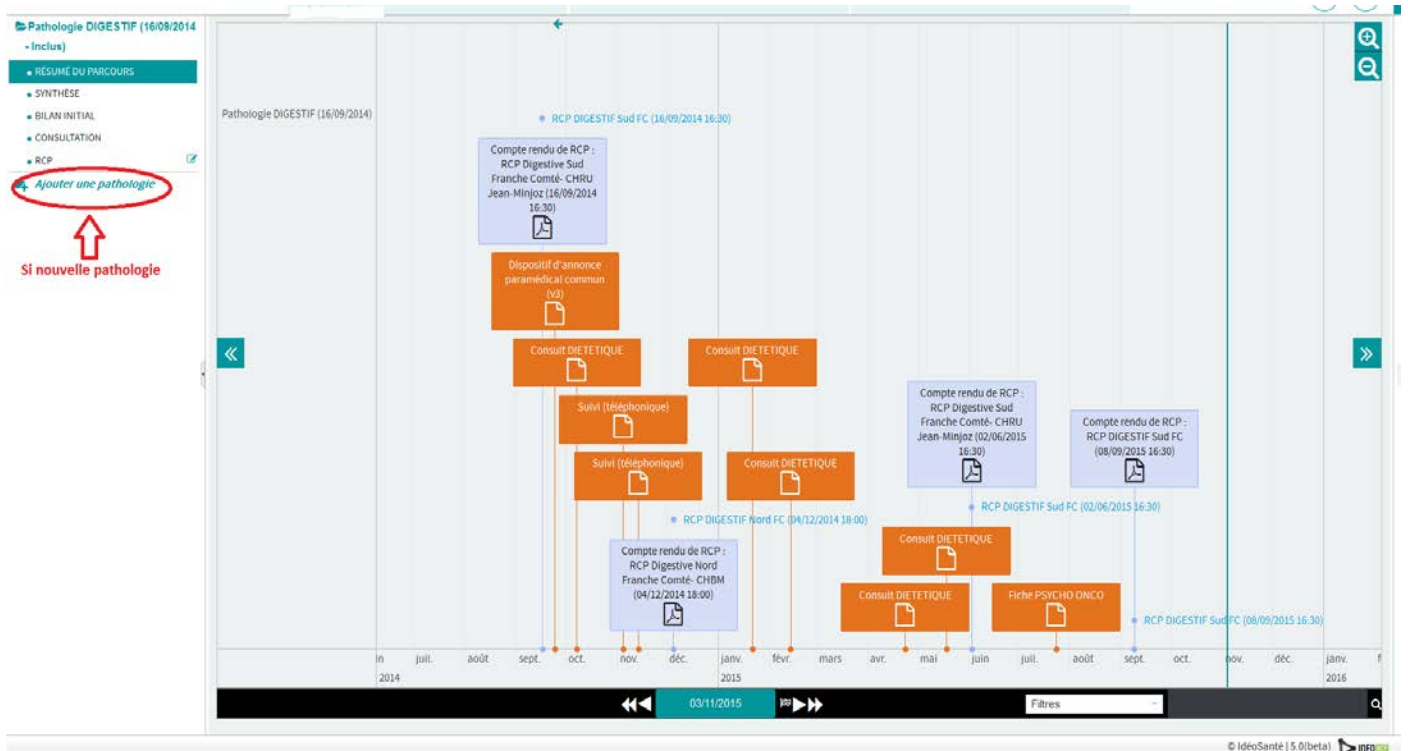
A. ETAPE 1 : Recherche de l'identité

➔ Entrer le nom, prénom et date de naissance et « rechercher »

➔ Vérifier si le taux de réponse/identité correspond bien à 100%, puis « ouvrir » le dossier.

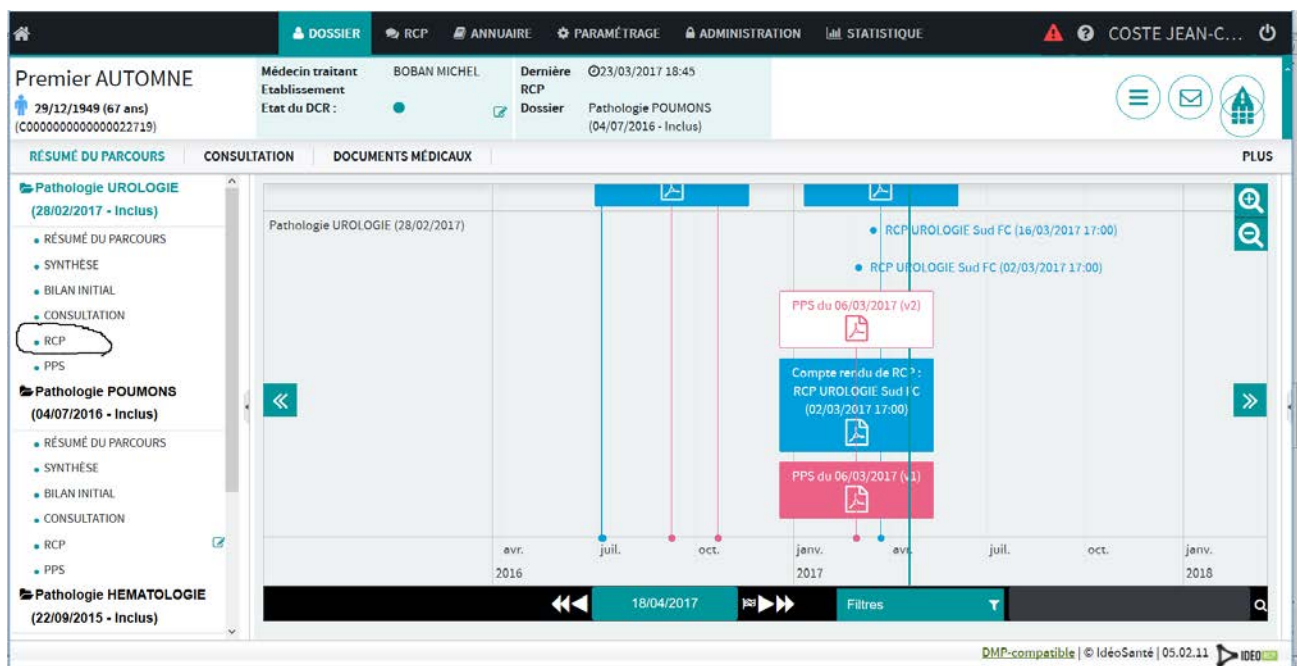
B. ETAPE 2 : Ajouter une « pathologie » (si la pathologie incluse n'a pas de rapport avec la pathologie déjà créée)

→ Donc si « Pathologie » nouvelle, cliquer sur «ajouter une pathologie» en dessous du dossier existant, et remplir « bilan initial » de cette pathologie, puis inscrire en RCP.



Ou Ajouter une « lésion » (si la pathologie incluse est en rapport avec la pathologie existante) ->

Inscrire en RCP... Cliquer sur « RCP » dans le dossier



→ Cliquer sur « action » au bout de la ligne de la RCP correspondante,

https://www-preprod.fc-sante.fr/dcc/front?controller=dcc.RCP.RCPRechercheCreation&idSuivi=...

Rechercher

Google Oncologie DCC IRFC - Google Drive Inca Asip Santé TIC DSIH Oncologie Balsamiq Lumzy Essai Clinique Onco PPS Liste de 18 outils pour... Mockups & Rough : g...

DOSSIER RCP ANNUAIRE PARAMETRAGE ADMINISTRATION STATISTIQUE COSTE JEAN-C...

Premier AUTOMNE

Médecin traitant BOBAN MICHEL Dernière RCP 023/03/2017 18:45

Etat du DCR : Dossier Pathologie POUMONS (04/07/2016 - Inclus)

RÉSUMÉ DU PARCOURS CONSULTATION DOCUMENTS MÉDICAUX PLUS

Pathologie UROLOGIE (28/02/2017 - Inclus)

RCP UROLOGIE SUD FC (02/03/2017 17:00)

Pathologie UROLOGIE (28/02/2017 - Inclus)

RCP UROLOGIE SUD FC (02/03/2017 17:00)

29/12/1949 (67 ans) (C000000000000022719)

BOBAN MICHEL

023/03/2017 18:45

Pathologie POUMONS (04/07/2016 - Inclus)

20/04/2017 17:00 RCP UROLOGIE Sud FC(0/2)

27/04/2017 17:00 RCP UROLOGIE Sud FC(0/2)

Invitations En attente Présences

Effectuée Programmée

RETOUR

DMP-compatible | © IdéoSanté | 05.02.11 IDEO

Puis dans la fiche RCP existante,

https://www-preprod.fc-sante.fr/dcc/front?controller=dcc.RCP.Suivi.Volet1&_FORM_ID=44

Rechercher

Google Oncologie DCC IRFC - Google Drive Inca Asip Santé TIC DSIH Oncologie Balsamiq Lumzy Essai Clinique Onco PPS Liste de 18 outils pour... Mockups & Rough : g...

DOSSIER RCP ANNUAIRE PARAMETRAGE ADMINISTRATION STATISTIQUE COSTE JEAN-C...

Premier AUTOMNE

Médecin traitant BOBAN MICHEL Dernière RCP 023/03/2017 18:45

Etat du DCR : Dossier Pathologie POUMONS (04/07/2016 - Inclus)

RÉSUMÉ DU PARCOURS CONSULTATION DOCUMENTS MÉDICAUX PLUS

Pathologie UROLOGIE (28/02/2017 - Inclus)

RCP UROLOGIE SUD FC (02/03/2017 17:00)

RCP UROLOGIE SUD FC (20/04/2017 17:00)

29/12/1949 (67 ans) (C000000000000022719)

BOBAN MICHEL

023/03/2017 18:45

Pathologie POUMONS (04/07/2016 - Inclus)

Informations de la RCP Volet événement Volet décision Anapath Documents Médicaux

Lésion n°1

Date du diagnostic * 13/02/2017

Catégorie * URO : prostate Autres

Siège et caractère de la tumeur (CIM10) * C61 - tumeur maligne de la prostate

Latéralité Gauche droite Bilatérale Médian Inconnu Non applicable

TNM p y T X N X M X

Spécificités de l'organe : URO : prostate

PSA au diagnostic

Date du PSA

Biopsie Oui Non

Nombre de biopsie(s) positives(s)

Nombre de biopsie(s) réalisée(s)

Côté des biopsie(s) envahie(s) droite gauche bilatérale Non applicable

DMP-compatible | © IdéoSanté | 05.02.11 IDEO

Remplir la « capacité de vie OMS » (donnée obligatoire), puis cliquer sur « ajouter une lésion »

The screenshot shows the 'DOSSIER' page for patient 'Premier AUTOMNE'. The patient's date of birth is 29/12/1949 (67 ans). The treating physician is BOBAN MICHEL. The last RCP date is 02/03/2017 18:45. The pathology is POUMONS (04/07/2016 - Inclus). The 'DOCUMENTS MÉDICAUX' section is active, showing a list of consultations. The 'Capacité de vie OMS' field is highlighted with a red circle. The 'AJOUTER UNE LÉSION +' button is also highlighted with a red circle and an arrow.

Remplir la lésion 2, en ajoutant l'organe correspondant dans le menu « catégorie » (en cliquant sur « autres », vous bénéficierez de la liste complète des organes autres que ceux correspondants à la famille de la Lésion 1)

The screenshot shows the 'Lésion n°2' form. The 'Catégorie' field is set to 'URO : vessie'. The 'Autres' button is visible next to the category field. The 'Date du diagnostic' field is empty. The 'Siège et caractère de la tumeur (CIM10)' field is empty. The 'Latéralité' field has radio buttons for 'Gauche', 'Droite', 'Bilatérale', 'Médian', 'Inconnu', and 'Non applicable'. The 'TNM' field has checkboxes for 'p', 'y', 'T', 'X', 'N', 'M', and 'X'. The 'Spécificités de l'organe : URO : vessie' field is empty. The 'Grade' field is empty. The 'Facteurs de risque' field has checkboxes for 'Tabac' and 'Exposition professionnelle'. The 'AJOUTER UNE LÉSION +' button is visible at the bottom right.

Puis sauvegarder en bas de la fiche..

Jc coste, le 18/04/2017